KBG-B20~ B22 series



B20 B21 B23

형식기호

KBG - B20 18 □ - □

① ② ③ ④

① 앤드피팅 방식

B20	메탈 볼 소켓
B21	관통 힌지 (ø8X10T)
B22	플라스틱 볼 소켓

② 실린더 외경

15	ø15
18	ø18
22	ø22
27.4	ø27.4

③ 최대장

앤드피팅별 사양 참조

④ 반발력

앤드피팅별 사양 참조

외형치수도-B20 (메탈 볼 소켓)

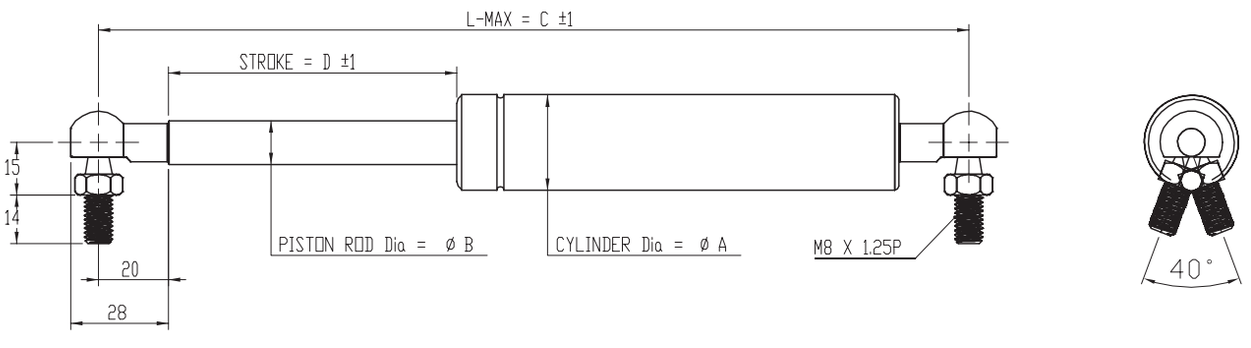

실린더 외경 A	피스톤 로드 외경 B	최대장 C (mm)	스트로크 D (mm)	반발력 (kgf)	규격 계산 (mm)
ø18	ø8	180~800	48~358	5~50	스트로크를 지정 후 제작 가능 최대장의 범위 = (스트로크+42) X2~800 최대장을 지정 후 제작 가능 스트로크의 범위 = 48~최대장/2-42
ø22	ø10			10~100	
ø27.4	ø12.5			10~120	

외형치수도-B21 (관통 힌지 (Ø8×10T) 적용)

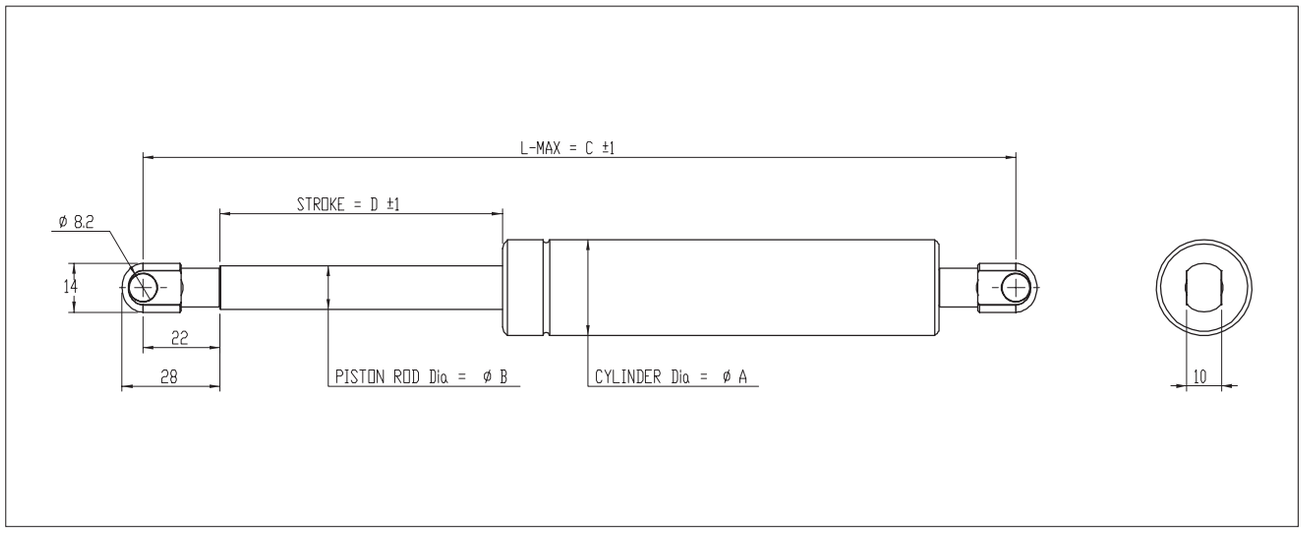

실린더 외경 A	피스톤 로드 외경 B	최대장 C (mm)	스트로크 D (mm)	반발력 (kgf)	규격 계산 (mm)
ø18	ø8	180~800	46~356	5~50	스트로크를 지정 후 제작 가능 최대장의 범위 = (스트로크+44) X2~800 최대장을 지정 후 제작 가능 스트로크의 범위 = 46~최대장/2-44
ø22	ø10			10~100	
ø27.4	ø12.5			10~120	

외형치수도-B22 (플라스틱 볼 소켓 적용)

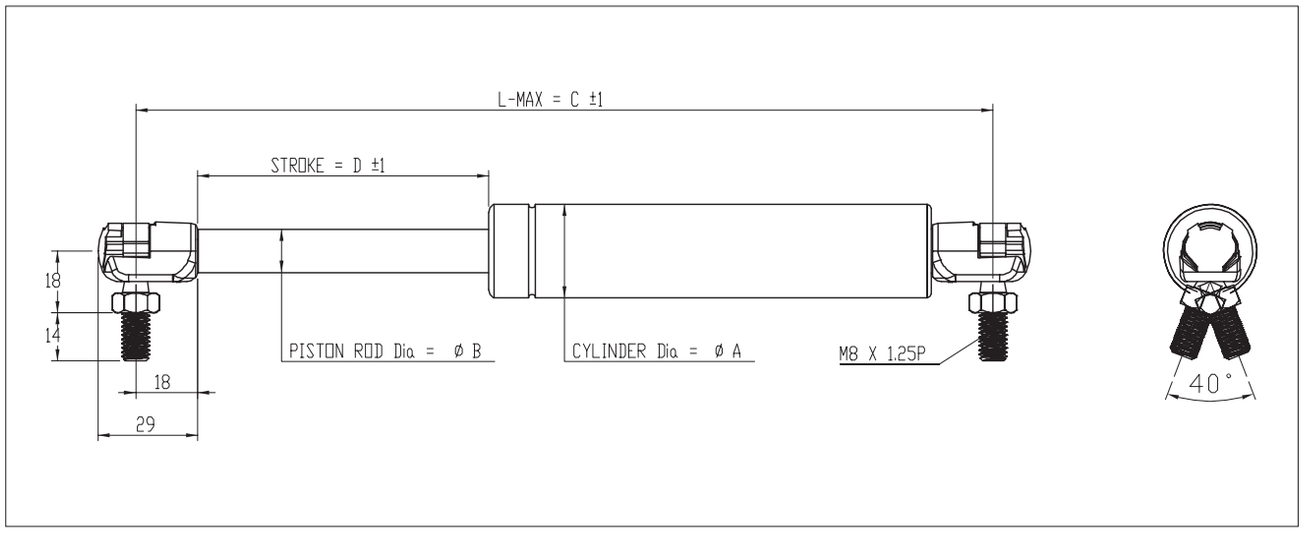

실린더 외경 A	피스톤 로드 외경 B	최대장 C (mm)	스트로크 D (mm)	반발력 (kgf)	규격 계산 (mm)
ø18	ø8	180~800	50~360	5~50	스트로크를 지정 후 제작 가능 최대장의 범위 = (스트로크+40) X2~800 최대장을 지정 후 제작 가능 스트로크의 범위 = 50~최대장/2-40
ø22	ø10			10~80	
ø27.4	ø12.5			10~80	