설명서 및 치수

CE ISO INNOBIZ

Mod. : Aum-140N





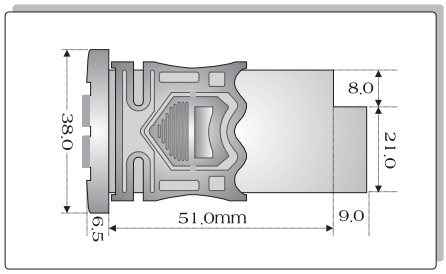

*. 색상 : 검정

*. 타공치수 : 가로:70.5x높이:30.0x폭:60.0mm

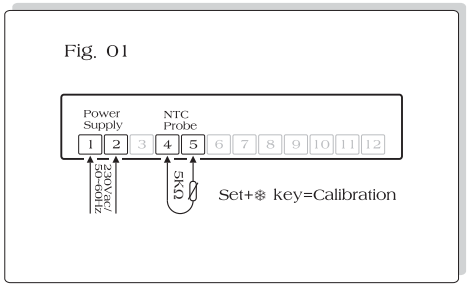

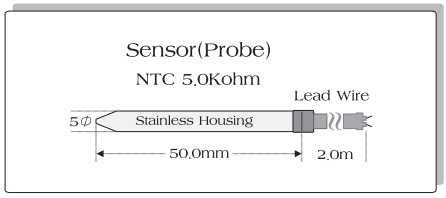

실제온도 보정
보정범위 : **0.0** ~ +/-**6.3**℃
적용 : +/- 현재온도



※. "**Aum-140N**"의 입력전원은 **220Vac**이며 센서가 결선되면 현재온도가 표시된다.

a. 센서와 조절기간 거리에 따라 선의 저항값으로 편향되는 온도차를 보정할 수 있다.
b. 센서선은 반드시 주변에 발전기, 모터등 동력기기로 부터 가능한 거리를 유지해야한다.
c. 만일 온도보정시 "**Set**"와 ❄키를 동시에 누르면 보정이 점등될때 "▲/▼"키로 조정한다.

사용상 주의사항

1. 지나친 온, 습도의 급상승, 과도한 충격을 피하여 주십시오.
2. 강산성, 알카리, 기름, 먼지 기타 직사광선을 피하여 설치바랍니다.
3. 조절기 주변 환경온도는 0~60℃, 습도 60% 이내에서 사용하여 주십시오.
4. 조절기를 고압기기, 발동기 또는 발전기로 부터 상당한 거리를 두고 설치하여 주십시오.
5. 전원을 껐다가 다시 커고자할때는 전기적 충격을 피하기 위하여 반드시 5초후에 켜주십시오.
6. 센서의 끝부분에 물방울 맺힘을 방지하기 위하여 항상 끝부분이 위로 향하도록 설치하여 주십시오.
7. 재산상에 영향이 예측되는 기기(히터 및 냉동고)등에 사용하는 경우 이중회로등에 안전대책을 하여주십시오.

(주)우리일렉트로닉스